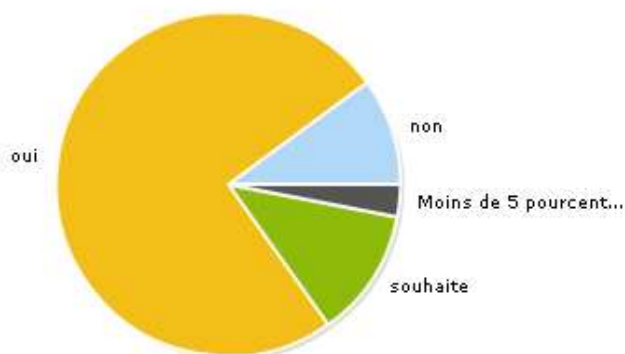


avez-vous deja engage une demarche de lean ?

non	10,26 %	
Non prévu	3,42 %	
oui	74,36 %	
souhaite	11,97 %	

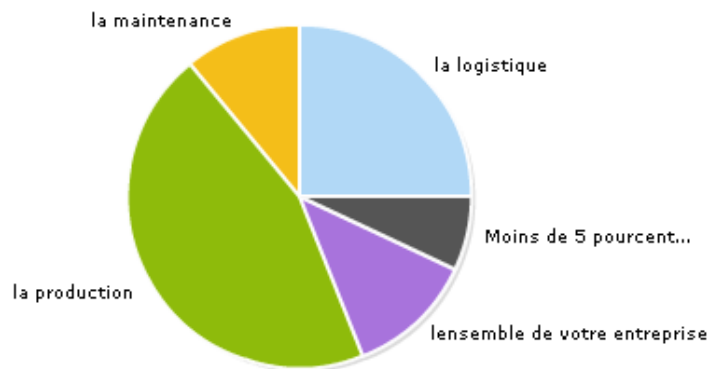
avez-vous deja engage une demarche de lean ?



si vous avez engage deviez engager la mise en place d'une demarche lean, par quel s secteur s commenceriez-vous ?

la logistique	25,49 %	
la maintenance	10,78 %	
la production	44,61 %	
le marketing	0 %	
l'ensemble de votre entreprise	11,76 %	
les services administratifs	0,98 %	
les ventes et l'administration des ventes	1,96 %	
l'ingénierie, le BE, l'industrialisation	4,41 %	

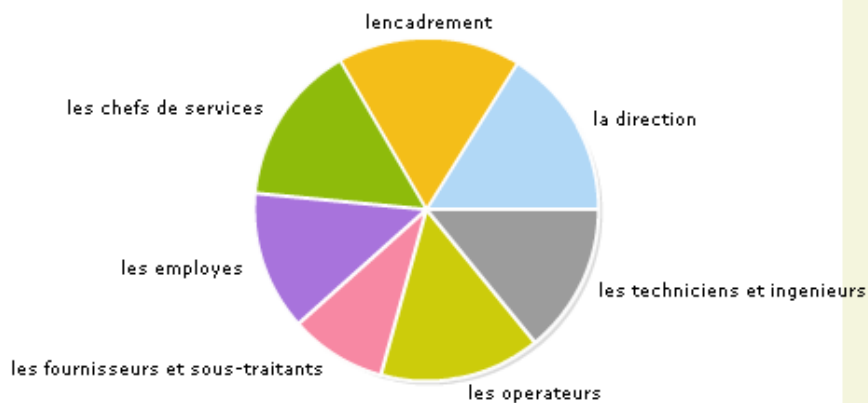
engage deviez engager la mise en place d'une démarche lean, par quel s secteur s commencer



selon vous qui devrait être impliqué ?

la direction	16,44 %	
l'encadrement	16,74 %	
les chefs de services	15,4 %	
les employés	13,45 %	
les fournisseurs et sous-traitants	8,97 %	
les opérateurs	15,1 %	
les techniciens et ingénieurs	13,9 %	

selon vous qui devrait être impliqué ?

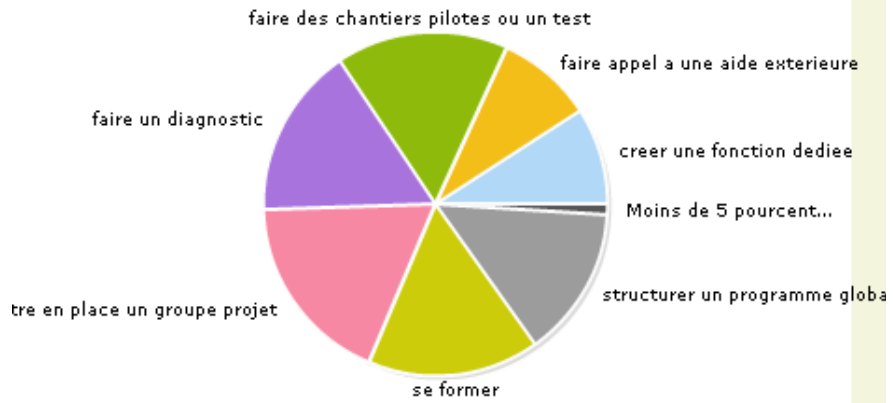


quels moyens sont nécessaires pour déployer le lean ?

créer une fonction dédiée	9,36 %	
faire appel à une aide extérieure	9,36 %	
faire des chantiers pilotes ou un test	15,74 %	
faire un diagnostic	15,74 %	
mettre en place un groupe projet	18,3 %	
se former	16,38 %	
s'équiper de nouveaux outils informatiques	0,64 %	

structurer un programme global **14,47 %**

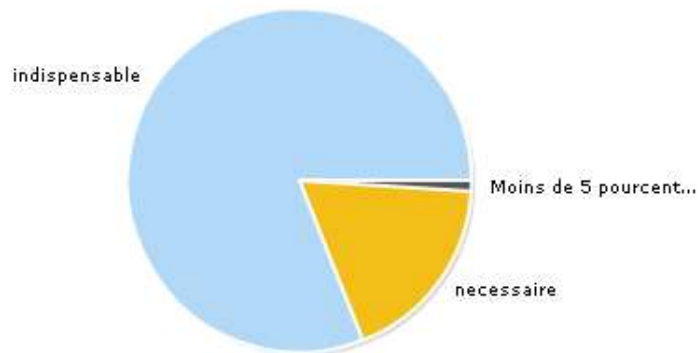
quels moyens sont necessaires pour deployer le lean ?



avoir une vision

indispensable	80,87 %	
necessaire	18,26 %	
Opportunit�	0,87 %	

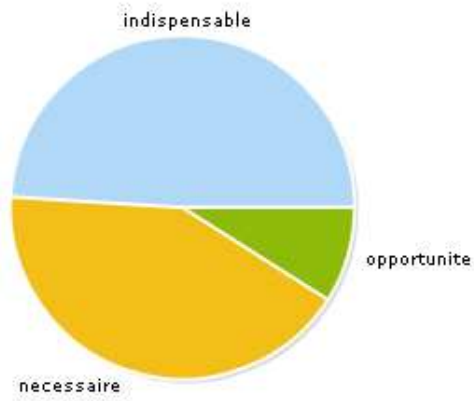
avoir une vision



avoir un personnel motive

indispensable	49,14 %	
necessaire	42,24 %	
opportunit�	8,62 %	

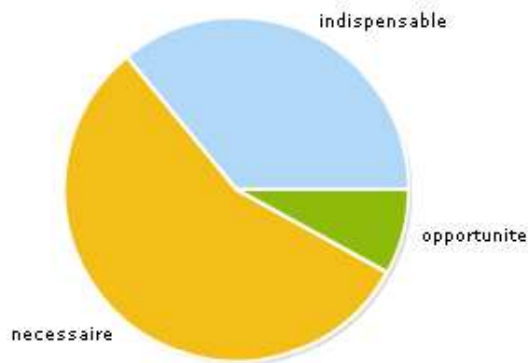
avoir un personnel motive



disposer des competences

indispensable	36,21 %	
necessaire	56,03 %	
opportunitie	7,76 %	

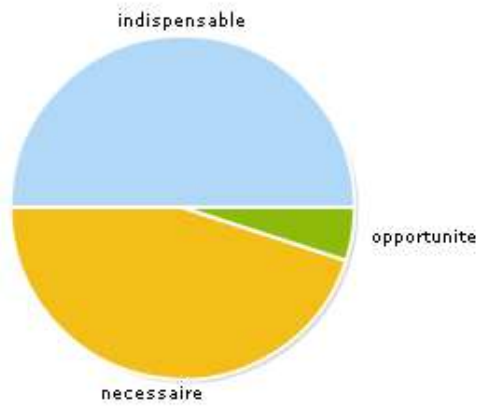
disposer des competences



se donner les ressources

indispensable	49,57 %	
necessaire	45,22 %	
opportunitie	5,22 %	

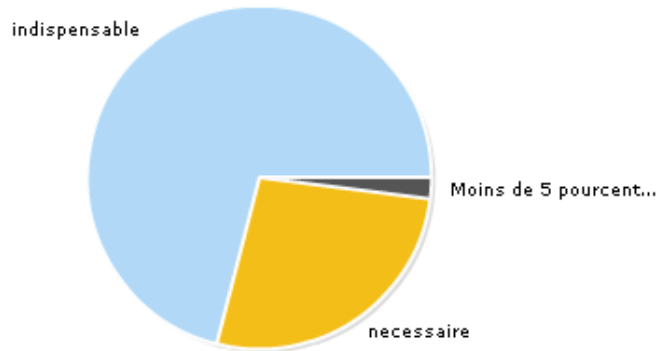
se donner les ressources



definir un plan d'action

indispensable	71,3 %	
nécessaire	26,96 %	
Opportunité	1,74 %	

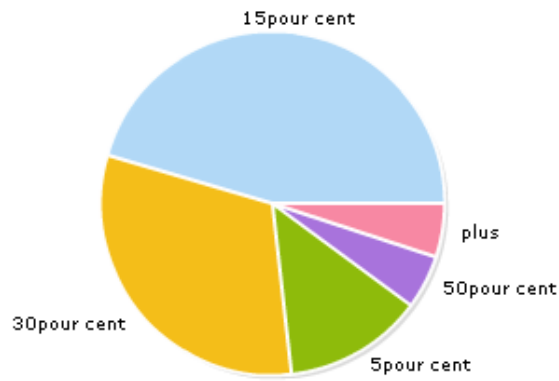
definir un plan d'action



amelioration de la productivite

15pour cent	45,22 %	
30pour cent	31,3 %	
5pour cent	13,04 %	
50pour cent	5,22 %	
plus	5,22 %	

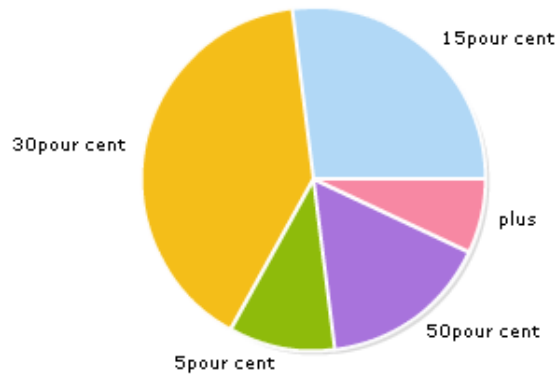
amelioration de la productivite



reduction des stocks

15 pour cent	27,03 %	
30 pour cent	39,64 %	
5 pour cent	9,91 %	
50 pour cent	16,22 %	
plus	7,21 %	

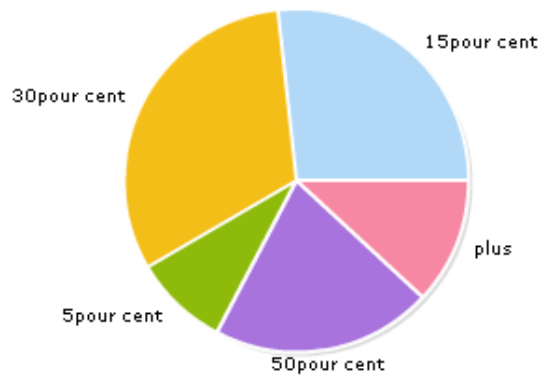
reduction des stocks



reduction du temps de traversee

15 pour cent	26,79 %	
30 pour cent	32,14 %	
5 pour cent	8,93 %	
50 pour cent	20,54 %	
plus	11,61 %	

reduction du temps de traversee



reduction des surfaces

15 pour cent	36,04 %	
30 pour cent	27,03 %	
5 pour cent	22,52 %	
50 pour cent	9,91 %	
plus	4,5 %	

reduction des surfaces

